

Schritt 1 – Google Konto anmelden

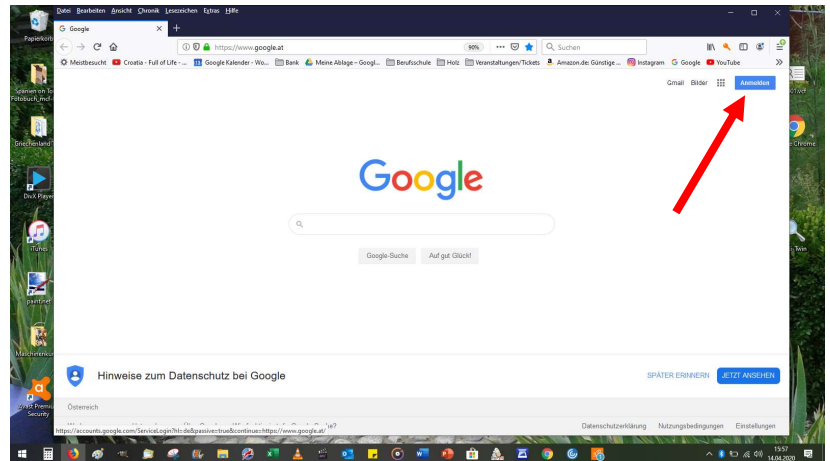
Emailadresse: vorname.nachname@gsuite.eeducation.at (dein Vor- und Nachname)

Deine neue Google-Emailadresse wird dir vom Klassenvorstand zugesendet

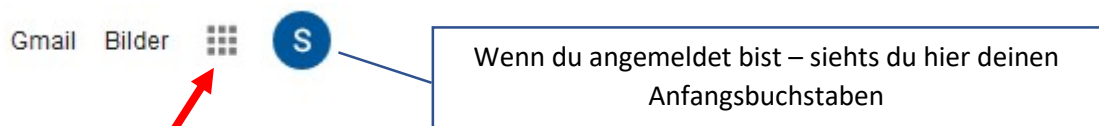
Passwort: google123 – bitte ändern und merken!!

Videoanleitung:

<https://www.youtube.com/watch?v=lc8SZvw1LCs>

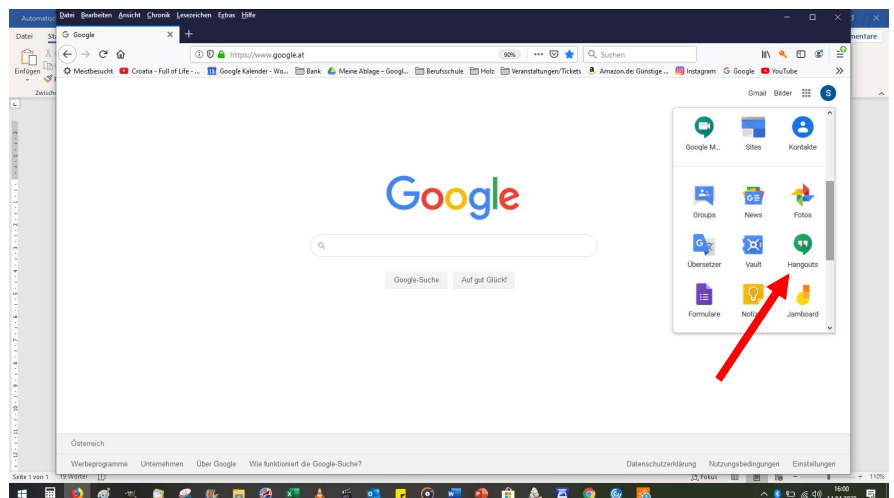


Schritt 2: rechts oben auf das Quadrat drücken und die Google-Apps sehen



Schritt 3: runterscrollen und Hangouts öffnen

Jetzt können wir bereits per Videokonferenz miteinander reden – der Termin für unsere erste Unterhaltung wird dir per Mail (und Link) geschickt. Du wirst angerufen und musst den Anruf annehmen.



Schritt 4: Classroom – wie Hangouts öffnen und der Einladung folgen

Alles weitere wird per Videounterricht erklärt

